
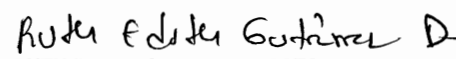





MUNICIPIO DE TAURAMENA  
NIT.800.012.873-7  
ESTADO DE RESULTADOS  
Del 1 al 31 de Mayo de 2018  
(Cifras expresadas en pesos)

Códi go	Descripción de la cuenta	NOTAS	Período Anterior Mayo 31 de 2018	Período Actual Mayo 31 de 2019
<b>4</b>	<b>INGRESOS OPERACIONALES</b>		<b>28,193,444,564.78</b>	<b>42,135,210,250.56</b>
<b>41</b>	<b>Ingresos Fiscales</b>		<b>15,277,231,105.36</b>	<b>19,327,862,315.40</b>
4105	Tributarios		12,023,119,187.36	16,986,050,835.40
4110	No Tributarios		3,263,155,812.60	2,349,264,560.00
4111	Regalias		0.00	
4195	Devoluciones y descuentos (DB)		-9,043,894.60	-7,453,080.00
<b>44</b>	<b>Transferencias</b>		<b>12,916,213,459.42</b>	<b>22,807,347,935.16</b>
4408	Sistema general de Participaciones		4,135,445,236.00	4,551,200,498.00
4413	Sistema general de Regalias		5,463,840,077.99	3,944,657,375.53
4421	Sistema general de Seguridad Social en Salud		2,209,310,697.46	2,721,252,591.34
4428	Otras transferencias		1,107,617,447.97	11,590,237,470.29
<b>5</b>	<b>GASTOS OPERACIONALES</b>		<b>20,727,465,941.90</b>	<b>28,655,218,668.87</b>
<b>51</b>	<b>DE ADMINISTRACION</b>		<b>5,314,505,834.70</b>	<b>6,363,797,421.42</b>
5101	Sueldos y Salarios		1,335,490,654.00	1,355,776,769.00
5102	Contribucion Imputadas		851,875.00	1,957,178.00
5103	Contribuciones Efectivas		351,523,900.00	366,803,000.00
5104	Aportes Sobre la Nomina		69,966,300.00	70,961,900.00
5107	Prestaciones Sociales		480,285,978.00	429,230,891.46
5108	Gastos de Personal Diversos		19,249,912.50	142,145,213.00
5111	Generales		3,054,121,525.20	3,993,655,337.96
5120	Impuestos Contribuciones y Tasas		3,015,690.00	3,267,132.00
<b>53</b>	<b>PROVISIONES, AMORTIZ. Y DEPRECIACIONES</b>		<b>5,101,342,488.58</b>	<b>5,285,375,795.80</b>
5360	Depreciacion de Propiedades Planta y equipo		2,870,016,394.66	2,983,582,088.34
5364	Depreciacion de Bienes de Uso Publico		2,213,079,826.87	2,260,787,580.48
5366	Amortizacion de Activos Intangibles		18,246,267.05	41,006,126.98
<b>54</b>	<b>TRANSFERENCIAS</b>		<b>1,411,862,116.10</b>	<b>1,572,919,225.79</b>
5423	Otras Transferencias		1,411,862,116.10	1,572,919,225.79
<b>55</b>	<b>GASTO PUBLICO SOCIAL</b>		<b>8,899,755,502.52</b>	<b>15,433,126,225.86</b>
5501	Educacion		1,502,645,304.30	1,013,810,933.89
5502	Salud		3,987,226,595.43	4,777,676,291.72
5503	Agua Potable y Saneamiento Basico		18,309,813.00	36,135,300.00
5504	Vivienda		24,400,000.00	25,896,667.00
5505	Recreacion y Deporte		137,743,034.00	14,004,550.00
5506	Cultura		808,125,596.09	655,258,726.00
5507	Desarrollo Comunitario y Bienestar Social		1,644,088,692.22	1,471,638,345.25
5508	Medio Ambiente		325,560,000.48	265,722,310.00
5550	Subsidios Asignados		451,656,467.00	7,172,983,102.00
	<b>SUPERAVIT OPERACIONAL</b>		<b>7,465,978,622.88</b>	<b>13,479,991,581.69</b>
	<b>OTROS INGRESOS</b>		<b>1,620,596,945.34</b>	<b>1,324,325,321.52</b>
<b>48</b>	<b>Otros ingresos</b>		<b>1,620,596,945.34</b>	<b>1,324,325,321.52</b>
4802	Financieros		814,858,681.22	715,828,528.48
4806	Ajuste Por Diferencia en Cambio		631,770,956.20	4,819,032.14
4808	Ingresos Diversos		4,605,606.41	570,975,561.19
4811	Ganancias por la Participación del Metodo dePart Patm		168,857,623.51	32,022,933.71
4830	Reversion de las Perdidas por Deterioro de Valor		504,078.00	679,266.00
	<b>SALDO NETO DE CONSOLIDACIÓN - CUENTAS DE RESULTADO</b>		<b>9,086,575,568.22</b>	<b>14,804,316,903.21</b>
	<b>OTROS GASTOS</b>		<b>1,855,399,455.63</b>	<b>1,071,701,790.14</b>
<b>58</b>	<b>Otros Gastos</b>		<b>1,855,399,455.63</b>	<b>1,071,701,790.14</b>
5802	Comisiones		6,406,076.00	4,191,306.00
5803	Ajustes Por Diferencia en Cambio		1,816,489,982.51	733,919,620.66
5804	Financieros		24,975,654.00	3,676,444.00
5890	Gastos Diversos		7,527,743.12	329,914,419.48
	<b>EXCEDENTE (DÉFICIT) DEL EJERCICIO</b>		<b>7,231,176,112.59</b>	<b>13,732,615,113.07</b>

  
JAAVIER AUGUSTO ALVAREZ ALFONSO  
ALCALDE

  
RUTH EDITH GUTIERREZ DAZA  
SECRETARIA DE HACIENDA

  
CLAUDIA PATRICIA MORENO VELA  
PROFESIONAL UNIVERSITARIO (E)  
T.P. 183999-T